

TOP Hüpfis grosser Rätselweg

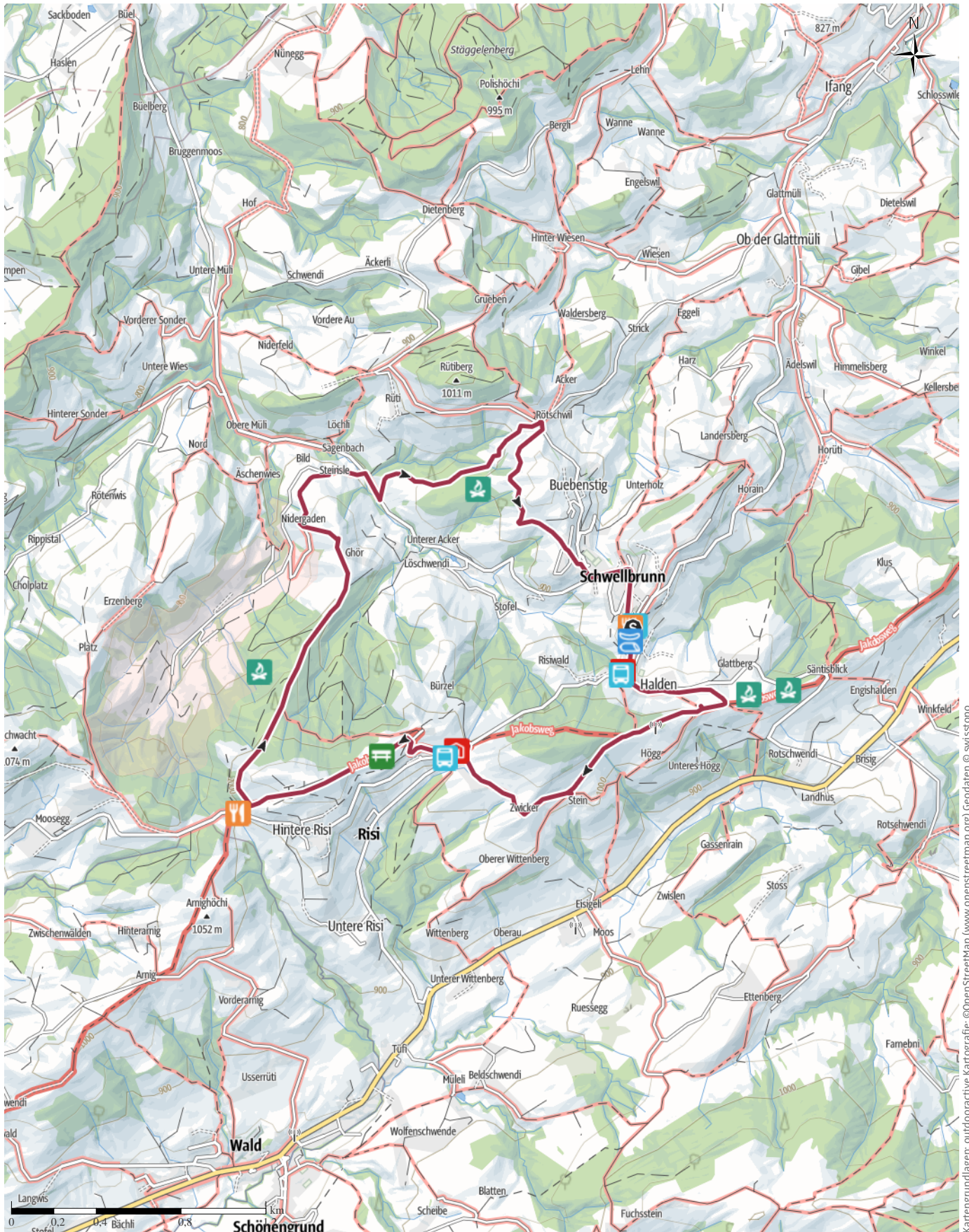
↔ 8,6 km

🕒 2:40 h

⬆️ 407 m

⬆️ 407 m

Schwierigkeit mittel



Kartengrundlagen: outdooractive Kartografie; ©OpenStreetMap (www.openstreetmap.org) Geodaten © swisstopo

TOP Hüpfis grosser Rätselweg**Weitere Infos und Links**

Weitere Informationen zur Route finden Sie hier.

Wegbeschreibung**Start der Tour**

Schwellbrunn

Koordinaten:

DD: 47.351782, 9.249114

GMS: 47°21'06.4"N 9°14'56.8"E

UTM: 32T 518814 5244287

w3w: ///scheiben.bekanntschaft.tanzt

Ende der Tour

Schwellbrunn

Wegbeschreibung

Dieser Rundweg ist mit einem blauen Wegweiser mit der Aufschrift «Rätselweg» markiert. Die Wanderung beginnt im Dorf Schwellbrunn. Ihr Streifzug führt uns um das Högg herum, an der „Foto-Ruhebank“ vorbei, via Sitz und Landscheide zur Feuerstelle Ghöregg mit Spielhütte für die Kleinen. Und dann geht's über Sägebach, Störchli und Sommertalhöhle zurück ins Dorf.

Anreise

Diese Tour ist gut mit Bahn und Bus erreichbar.

Öffentliche Verkehrsmittel

Mit dem Zug zum Bahnhof Herisau, weiter mit dem Bus (Linie 171) nach Schwellbrunn.

Anfahrt

Von St. Gallen kommend auf der B7 zur Arena, weiter auf der B8 über Waldstatt zur Abzweigung Schwellbrunn und rechter Hand ins Dorf

Parken

Parkmöglichkeiten in Schwellbrunn

Interessante Punkte

„Tipp des Autors“
ÖPNV-Haltestelle

1 Schwellbrunn, Post

Quelle: Bundesbehörden der Schweizerischen Eidgenossenschaft



Restaurant

2 Gasthaus Löwen

Dorf 53

9103 Schwellbrunn

+41 71 351 45 07

koller-loewen@bluewin.ch

Quelle: Appenzellerland Tourismus AR



„Tipp des Autors“

Metzgerei

3 Gasthaus und Metzgerei Ochsen Schwellbrunn

Egg 59

9103 Schwellbrunn

+41 71 351 32 32

info@sturzenegger-metzgerei.ch

<https://www.sturzenegger-metzgerei.ch/>

Quelle: Appenzellerland Tourismus AR



„Tipp des Autors“

ÖPNV-Haltestelle

4 Schwellbrunn, Halden

Quelle: Bundesbehörden der Schweizerischen Eidgenossenschaft



„Tipp des Autors“

Gasthof

5 Gästehaus Kreuz

Egg 79

9103 Schwellbrunn

+41 71 351 71 93

info@kreuz-schwellbrunn.ch

<https://kreuz-schwellbrunn.ch/>

Quelle: Appenzellerland Tourismus AR



„Tipp des Autors“

Gasthof

6 Gasthaus Hirschen

Risi 373

9103 Schwellbrunn

+41 71 571 30 38

hirschen-schwellbrunn@gmx.ch

<https://www.hirschen-schwellbrunn.ch>

Quelle: Appenzellerland Tourismus AR

„Tipp des Autors“

TOP Hüpfis grosser Rätselweg



„Tipp des Autors“


 ÖPNV-Haltestelle

7 Schwellbrunn, Risi

Quelle: Bundesbehörden der Schweizerischen Eidgenossenschaft

Dorf 50

9103 Schwellbrunn

 +41 71 353 38 00

gemeinde@schwellbrunn.ar.ch

<https://www.schwellbrunn.ch/>

Quelle: Appenzellerland Tourismus AR



„Tipp des Autors“

 Ruhebänk

8 Aussichtsbänkli auf dem Rätselweg

Quelle: Appenzellerland Tourismus AR

Tour zum Mitnehmen für iPhone und Android



QR-Code scannen und diese Tour offline speichern, mit Freunden teilen und mehr.

Webseite

<https://out.ac/4YYCk>




 Restaurant

9 Restaurant Landscheide

Landscheidi 396

9103 Schwellbrunn

 +41 71 351 23 75

<https://www.restaurant-landscheide.ch/>

Quelle: Appenzellerland Tourismus AR



 Grillplatz

10 Feuerstelle Säntisblick

Säntisblick

9103 Schwellbrunn

Quelle: Appenzellerland Tourismus AR




 Grillplatz

11 Feuerstelle Wehrlinshöhe

Dorf 50

9103 Schwellbrunn

 +41 71 353 38 00

gemeinde@schwellbrunn.ar.ch

<https://www.schwellbrunn.ch/>

Quelle: Appenzellerland Tourismus AR




 Grillplatz

12 Feuerstelle Ghöregg

Dorf 50

9103 Schwellbrunn

 +41 71 353 38 00

gemeinde@schwellbrunn.ar.ch

<https://www.schwellbrunn.ch/>

Quelle: Appenzellerland Tourismus AR



 Grillplatz

13 Feuerstelle Bubenstieg